

Инструкция при первом входе в РКИС после смены способа авторизации в ЕСИА

1) Для Браузера FireFox Quantum

1) В браузере Mozilla FireFox зайти в «Настройки» – «Приватность и защита» - «Куки и данные сайтов» – «Управление данными» (Рисунок 1.).

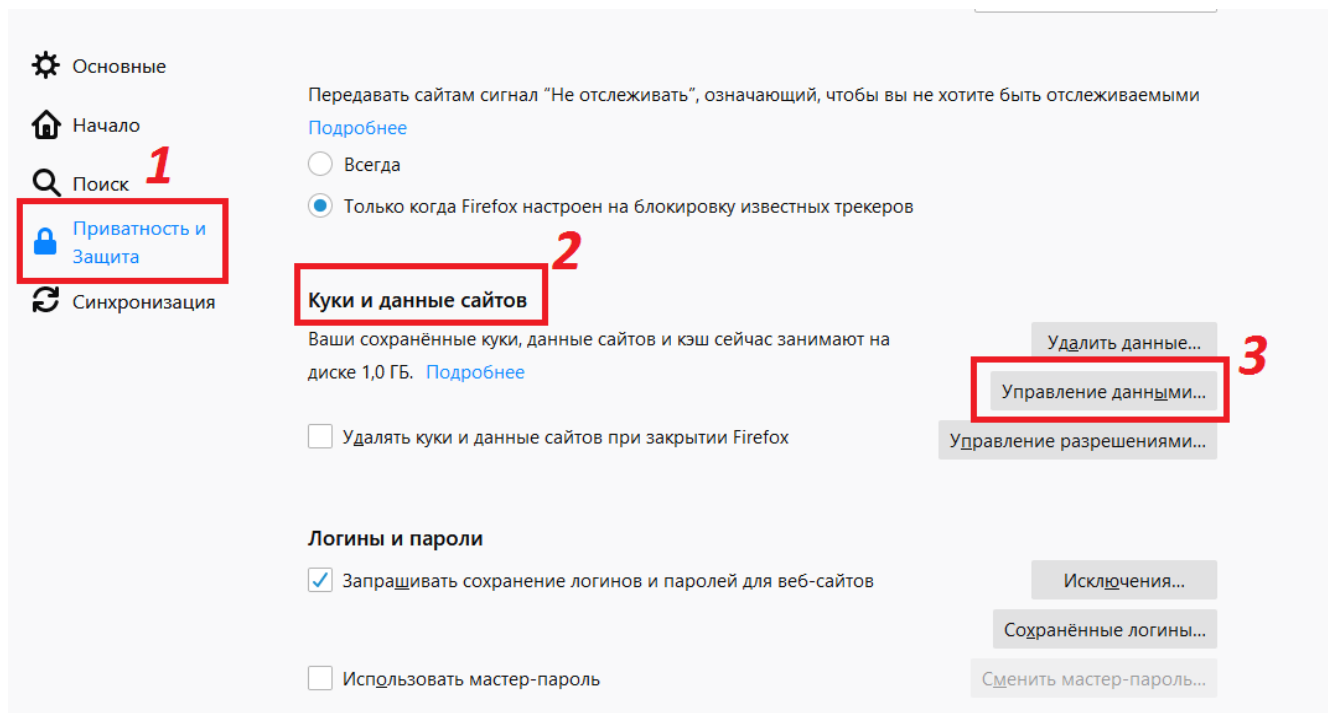


Рисунок 1.

2) В появившемся поле поиска набрать «esia». Удалить все данные, которые появятся после применения фильтра (Рисунок 2.).

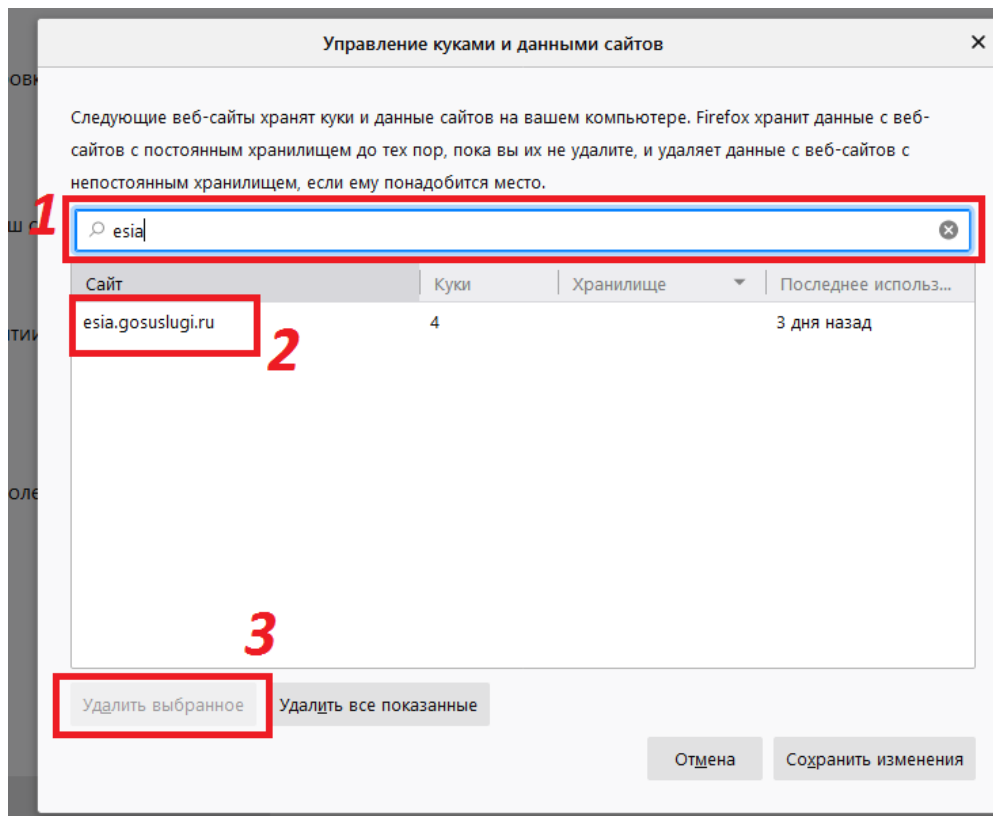


Рисунок 2.

2) Для Браузера FireFox ESR

1) В браузере Mozilla FireFox зайти в «Настройки» – «Приватность» - «История» – «Удалить отдельные куки» (Рисунок 3.).

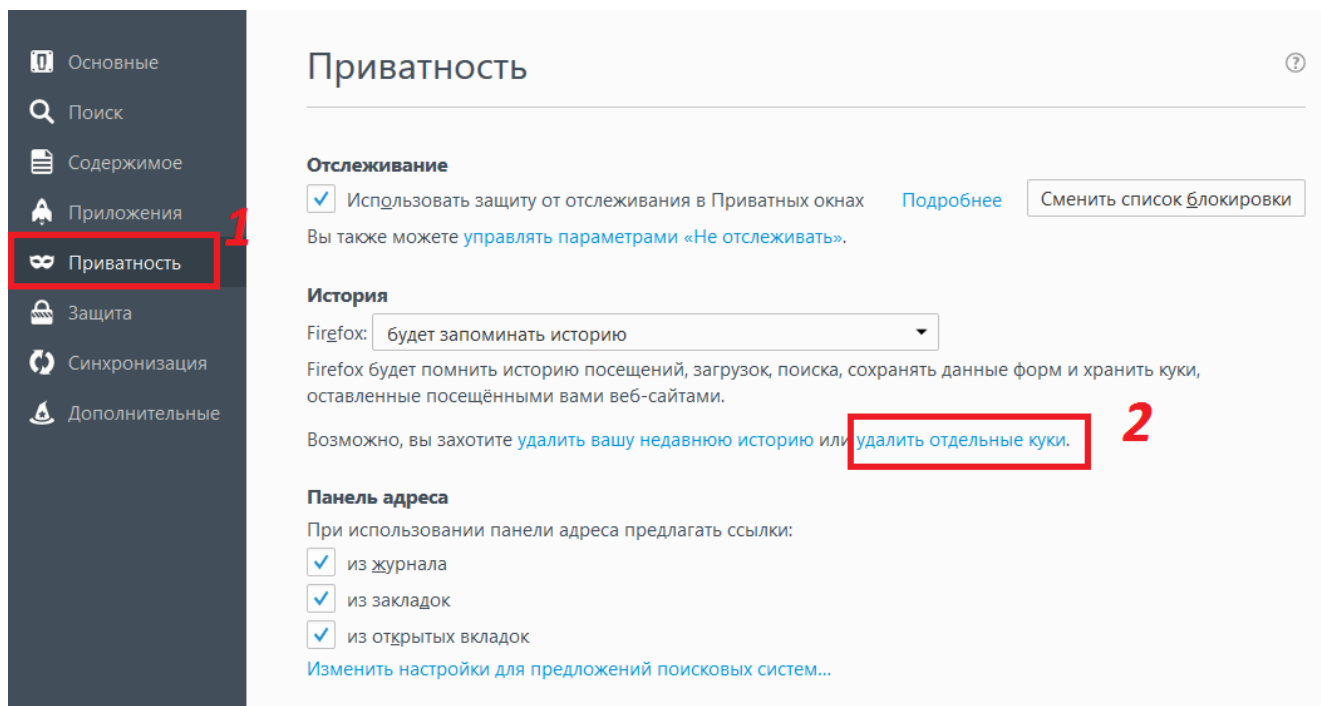


Рисунок 3.

2) В появившемся поле поиска набрать «esia». Удалить все данные, которые появятся после применения фильтра. (Рисунок 4.).

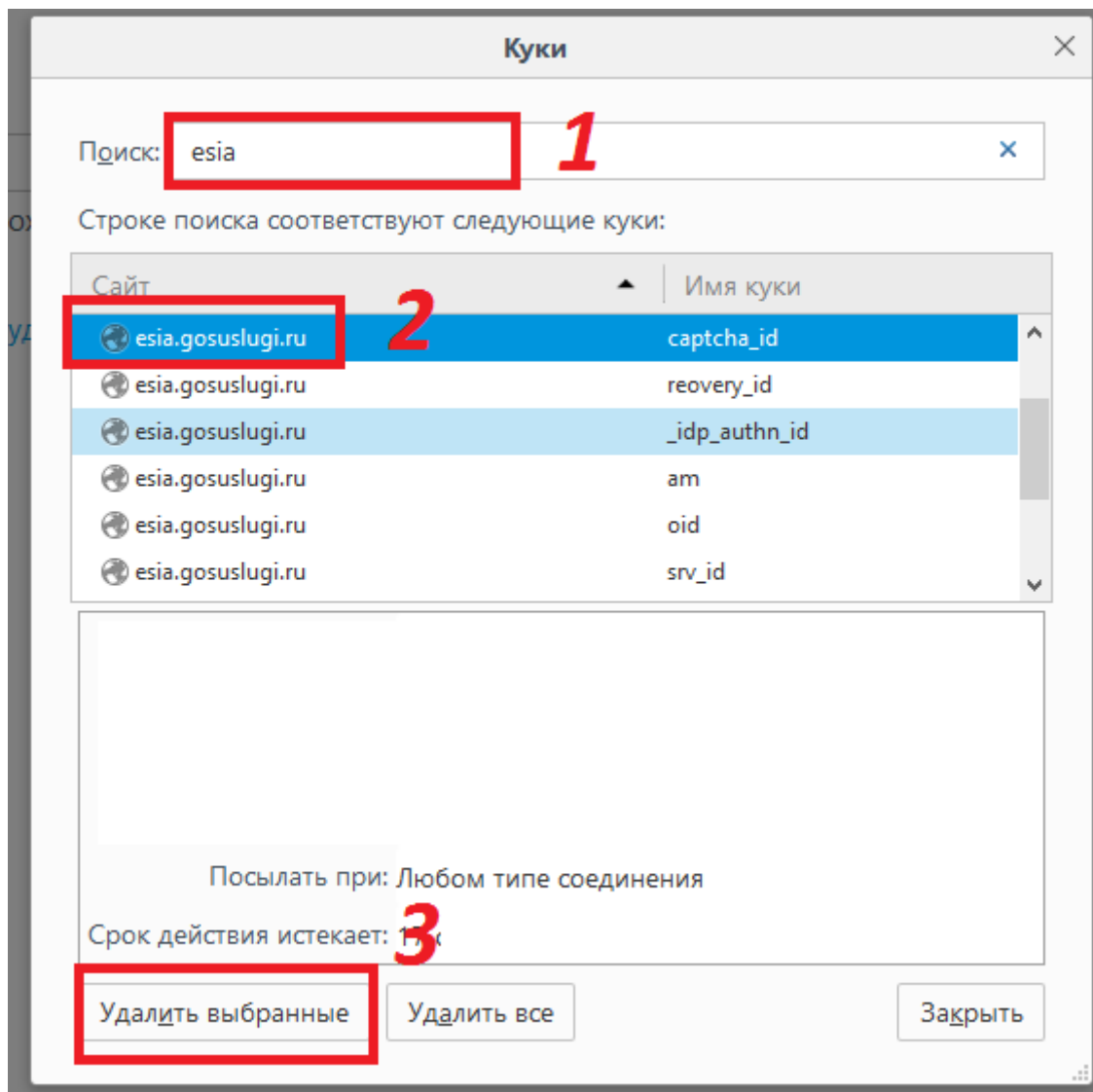





Рисунок 4.

3) Зайти в РКИС. Появится окно «Предоставление прав доступа» - «Предоставить».



Предоставление прав доступа

Региональная комплексная информационная система «Государственные услуги – Ярославская область» запрашивает следующие права:

- Проведение входа в систему 
- Просмотр вашей фамилии, имени и отчества 
- Просмотр вашего СНИЛС 

Нажимая «Предоставить», вы разрешаете этой информационной системе использовать указанные данные согласно ее правилам и условиям. Вы всегда можете отозвать это разрешение из своего профиля.

Отказать

Предоставить

Рисунок 5.

3) Для браузера Google Chrome

1) В правом верхнем углу экрана нажмите на значок "Настройка и управление Google Chrome" ☰ > Настройки.

2) В разделе "Конфиденциальность и безопасность" нажмите Настройки сайта.
(Рисунок 6.)

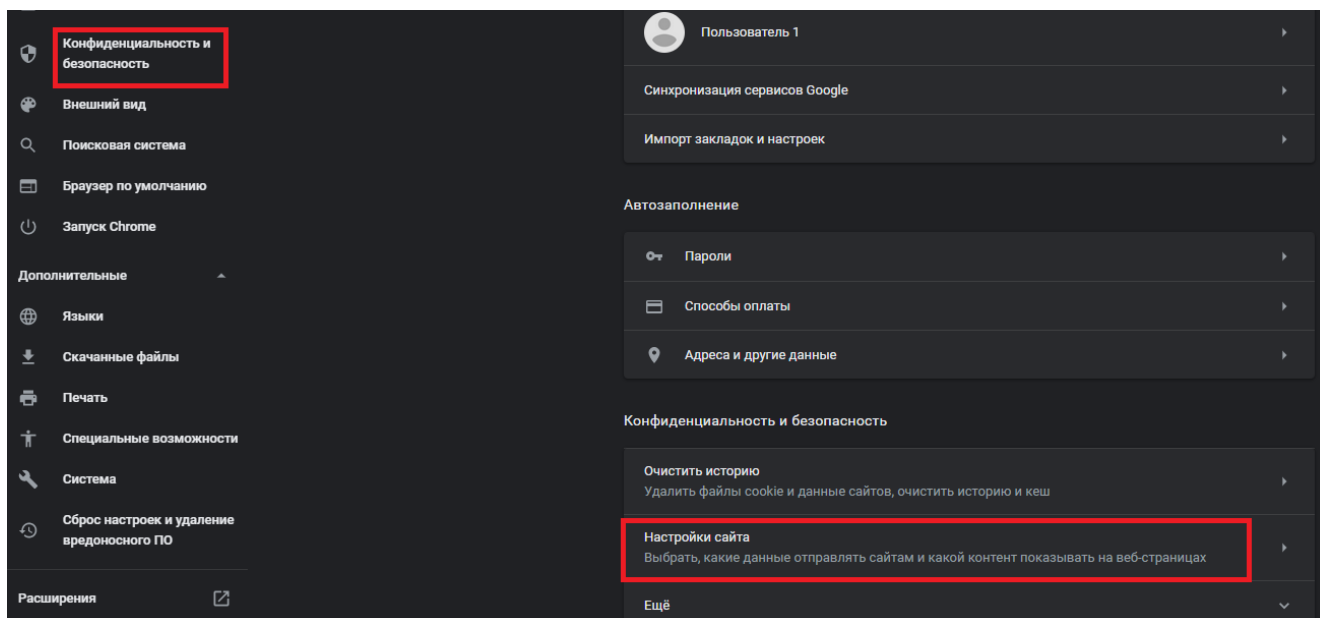


Рисунок 6.

3) Выберите Файлы cookie и данные сайтов (Рисунок 7. и Рисунок 8.)

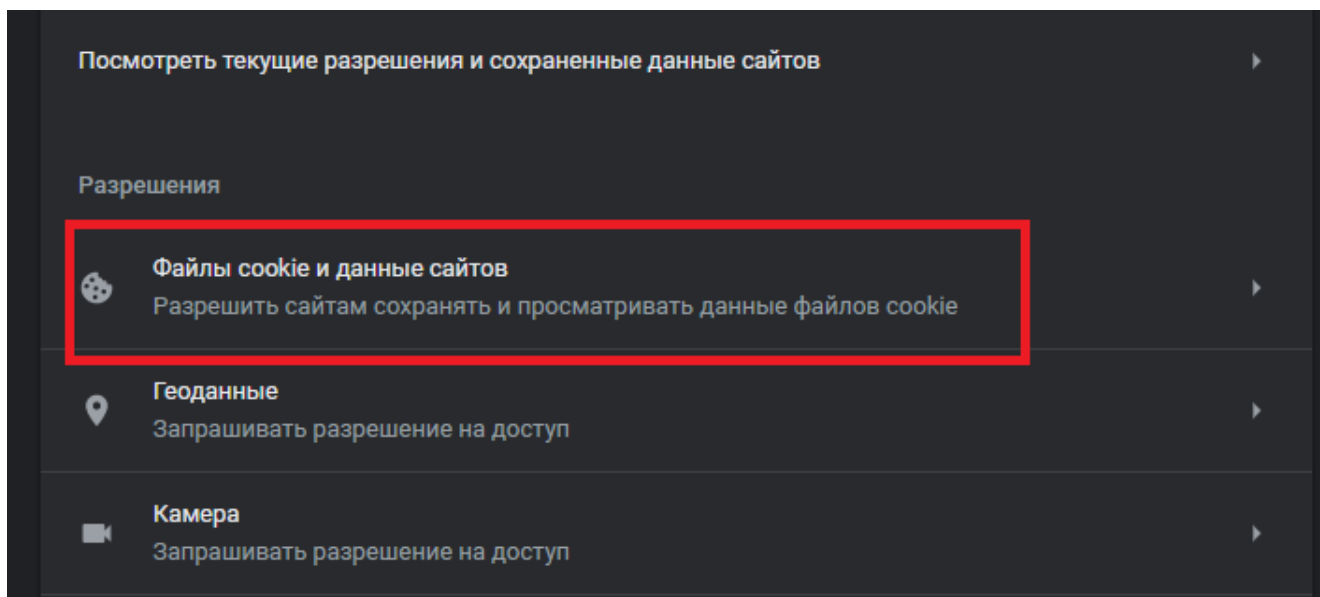


Рисунок 7.

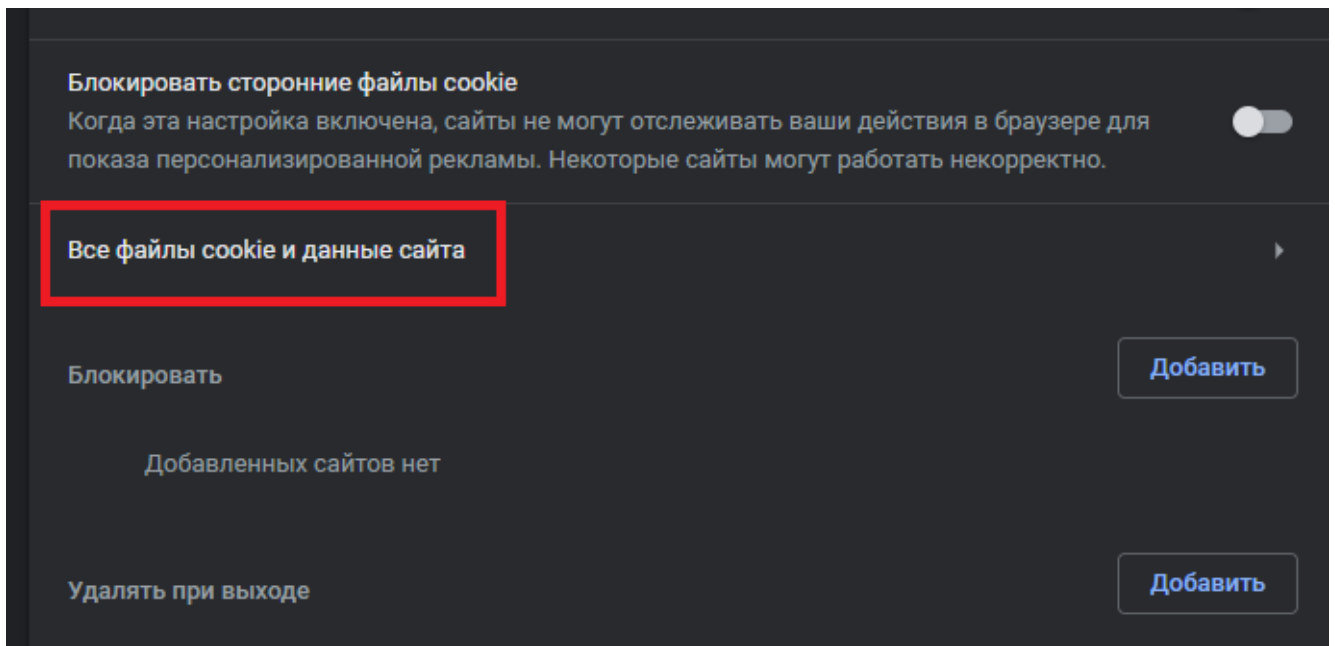


Рисунок 8.

- 4) В поле поиска набрать «esia» - удалить данные куки. (Рисунок 9.).

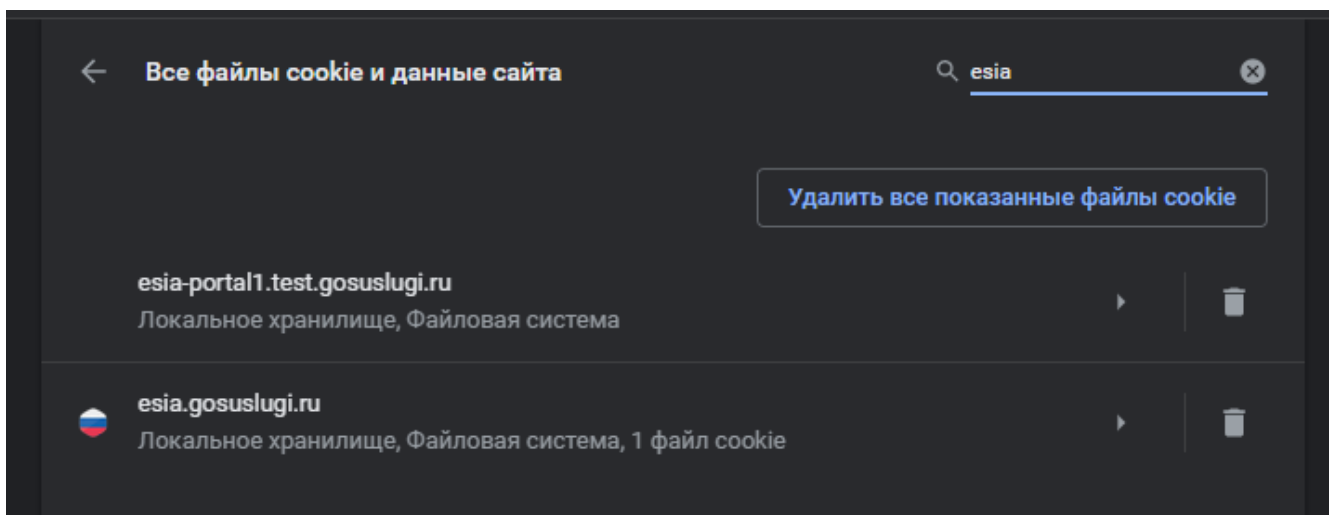


Рисунок 9.

- 5) Зайти в РКИС. Появится окно «Предоставление прав доступа» - «Предоставить». (Рисунок 10.).



Предоставление прав доступа

Региональная комплексная информационная система «Государственные услуги – Ярославская область» запрашивает следующие права:

- Проведение входа в систему ?
- Просмотр вашей фамилии, имени и отчества ?
- Просмотр вашего СНИЛС ?

Нажимая «Предоставить», вы разрешаете этой информационной системе использовать указанные данные согласно ее правилам и условиям. Вы всегда можете отозвать это разрешение из своего профиля.

Отказать

Предоставить

Рисунок 10.